

留寿都村役場企画課 電話：0136-46-3131

防災広報無線戸別受信機の機能がよくわからないという声が寄せられましたので、あらためてお知らせします。

## 防災広報無線戸別受信機の機能についてお知らせします。

防災広報無線戸別受信機には録音機能が付いており、過去の放送が録音されるようになっています。

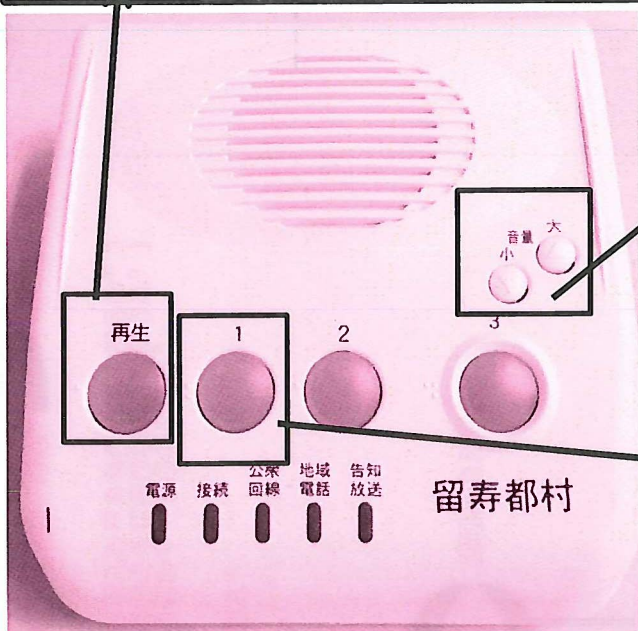
放送時に不在であっても、聞き直すことができます。

(最大8分まで録音されますので、概ね3件程度録音されます。ただし、放送受信後、72時間を経過した録音内容は、自動的に消去されます。)

放送を受信した際にランプが点滅します。  
ボタンを1回押すと録音された放送が再生されてランプが消えます。  
録音された放送を聞かないでランプを消す場合は、再生されなくなるまで何回かボタンを押します。  
ランプが消えた後も、ボタンを押せば録音された放送が流れます。

音量が調整できます。  
また大と小を同時に5秒程度押すと、受信機が再起動します。動作に不具合があるとき、再起動することで正常に作動するようになる場合があります。

放送を受信した際にランプが点滅します。  
1回押してランプを消してください。



### ○バッテリーから「ピーー」と音がなった場合は

バッテリーから「ピーー」と連続した音になる場合は、バッテリーの寿命により交換期限が到来したことを示しています。音がなった場合は、バッテリー上部の中央にあるボタンを5秒程度長押ししていただくと電源が切れ、音が止まります。

バッテリーは無償で交換いたしますので、お手数ですが、役場企画課（電話0136-46-3131）までご連絡ください。



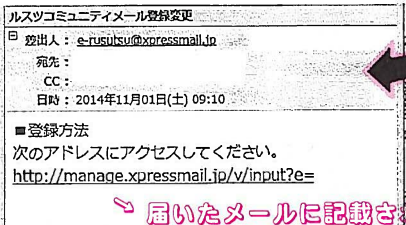
# ルスツコミュニティメールに登録しよう！


留寿都村では、防災無線放送と同様の内容をメールで配信しています。

メールを受信するためには、登録が必要です。

## 登録はカンタン！

1.  →このバーコードを携帯電話で読み取り空メールを送信する。

2.  メールが届きます。  
ルスツコミュニティメール登録変更  
■登録方法  
次のアドレスにアクセスしてください。  
<http://manage.xpressmail.jp/v/input?e=>  
→届いたメールに記載されたアドレスにアクセスします。

3.  画面が移ります。  
ルスツコミュニティメール  
登録・変更画面  
利用規約  
■メールアドレス  
jp  
■氏名(ニックネームでも可)  
留寿都太郎 →氏名を入力します。  
■お住まいの地区(必須)  
村内 →「村内」を選択します。  
■受信希望情報(必須)  
配信を希望する項目にチェックしてください。  
生活情報 →配信を希望する項目にチェックを付けます。  
おくやみ (全てにチェックを付けることをおすすめします。)  
防災・防犯・交通 (「生活情報」には必ずチェックをしてください。)  
緊急情報  
学校関係情報  
観光情報  
[確認] →「登録」ボタンを押します。裏面へ。

4.

ルスツコミュニティメール  
登録確認画面  
次の内容で登録します。  
■メールアドレス  
le.jp  
■氏名  
■お住まいの地区  
村内  
■受信希望情報  
生活情報  
おくやみ  
防災・防犯・交通  
緊急情報  
学校関係情報  
観光情報  
以上の内容でよろしければ、「登録」ボタンを押してください。  
登録内容に誤りがあれば、「戻る」ボタンを押してください。  
[登録] →「登録」ボタンを押します。表面から。

5.

ルスツコミュニティメール  
登録完了画面  
次の内容で登録しました。画面を閉じてください。  
■メールアドレス  
jp  
■氏名  
■お住まいの地区  
村内 →この画面が出たら登録完了です。  
■受信希望情報  
生活情報  
おくやみ  
防災・防犯・交通  
緊急情報  
学校関係情報  
観光情報

※登録を解除したいときは・・・

解除用空メールアドレス e-rusutsu-d@d.xpressmail.jp



⇒このバーコードを携帯電話で読み取り空メールを送信する。

<お問合せ：留寿都村企画課まで（電話0136-46-3131）>