

第6次留寿都村総合計画等の策定に伴う
アンケート調査結果報告書

令和2年1月

留寿都村

目 次

I. アンケート調査の概要

1. 調査の概要	1
(1) 調査の目的	1
(2) 調査対象及び調査方法	1
(3) 回収結果	2
2. 本報告書の留意事項	2
(1) 本報告書の数字の取り扱いについて	2

II. 高校生アンケート調査の結果

1. 回答者の属性	5
(1) 性別	5
(2) 学年	5
(3) 居住地区	5
2. 調査の結果	6
1. 今の留寿都村のことについて	6
(1) 村への愛着度	6
(2) これからも村に住みたいか	7
(3) 村の魅力	8
(4) 村の不十分なところ	10
2. これからの留寿都村のことについて	12
(1) 今後の村づくりで特に力を入れてほしいところ	12
(2) どのような特色のある村にすべきだと思うか	14
(3) 今後参加してみたい活動	16

III. 中学生アンケート調査の結果

1. 回答者の属性	19
(1) 性別	19
(2) 学年	19
(3) 居住地区	19
2. 調査の結果	20
1. 今の留寿都村のことについて	20
(1) 村のことが好きか	20
(2) これからも村に住みたいか	21

(3) 村のよいところ.....	22
(4) 村の不十分なところ.....	24
2. これからの留寿都村のことについて.....	26
(1) 今後の村づくりで特に力を入れてほしいところ.....	26
(2) どのような特色のある村にすべきだと思うか.....	28
(3) 今後参加してみたい活動.....	30

IV. 小学生アンケート調査の結果

1. 回答者の属性.....	35
(1) 性別.....	35
(2) 学年.....	35
(3) 居住地区.....	35
2. 調査の結果.....	36
1. 今の留寿都村のことについて.....	36
(1) 村のことが好きか.....	36
(2) これからも村に住みたいか.....	37
(3) 村のよいところ.....	38
(4) 村の不十分なところ.....	40
2. これからの留寿都村のことについて.....	42
(1) 今後の村づくりで特に力を入れてほしいところ.....	42
(2) どのような特色のある村にすべきだと思うか.....	44
(3) 今後参加してみたい活動.....	46

I. アンケート調査の概要

1. 調査の概要

(1) 調査の目的

本調査は、第6次留寿都村総合計画（2021年度～2030年度）の策定にあたって、村への愛着度や村の魅力、村の不足しているところをはじめ、一般住民、青少年、小・中・高校生、在住外国人及び村職員の意識やニーズの動向を把握し、計画づくりの基礎資料を得るために実施したものです。

(2) 調査対象及び調査方法

	小・中・高校生 アンケート調査
調査対象	村内の小学5・6年生、中学生及び高校生
配布数	136
抽出法	各学校から抽出
調査方法	各学校での 配布・回収
調査時期	平成31年4月

(3) 回収結果

	小・中・高校生 アンケート調査
有効回収数	134
有効回収率	98.5%

2. 本報告書の留意事項

(1) 本報告書の数字の取り扱いについて

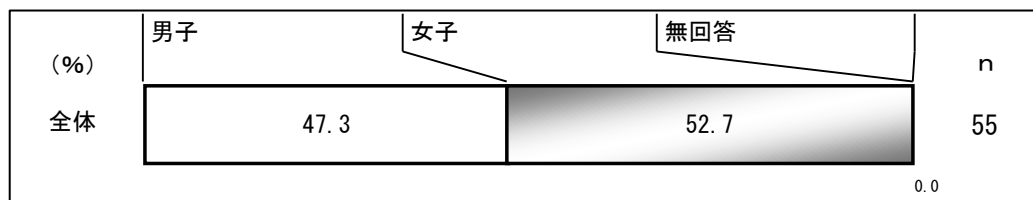
- ① 比率はすべて百分率(%)で表し、小数点以下2位を四捨五入して算出しています。従って、合計が100%を上下する場合があります。
- ② 基数となるべき実数は、“n=〇〇〇”として掲載し、各比率はnを100%として算出しています。
- ③ 設問の終わりに【複数回答】とある問は、1人の回答者が2つ以上の回答を出してもよい問であり、各回答の合計比率は100%を超える場合があります。
- ④ 一般住民アンケート調査結果の問2以降の年齢別の分析について、10代の回答者数が少ない(5人)ため、20代とあわせて「10・20代」として分析しています。

Ⅱ. 高校生アンケート調査の結果

1. 回答者の属性

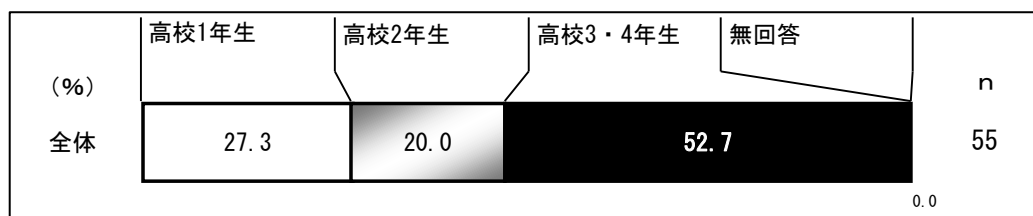
(1) 性別

回答者の性別構成は、「女子」が52.7%、「男子」が47.3%となっています。



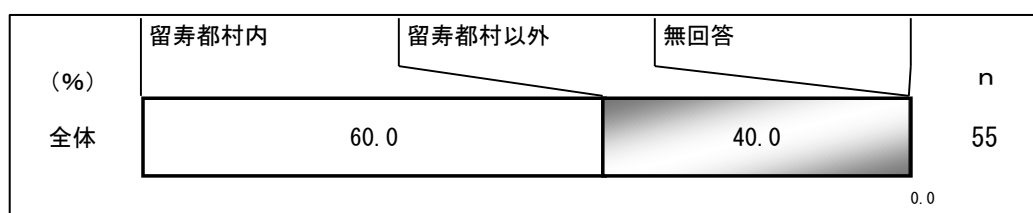
(2) 学年

回答者の学年は、「高校3・4年生」(52.7%)、「高校1年生」(27.3%)、「高校2年生」(20.0%)となっています。



(3) 居住地区

回答者の居住地区は、「留寿都村内」(60.0%)、「留寿都村以外」(40.0%)となっています。



2. 調査の結果

1. 今の留寿都村のことについて

(1) 村への愛着度

問2 あなたは、留寿都村に愛着（好きと思う気持ち、愛する心）をどの程度感じていますか。

- “愛着を感じている” が 36.4%、“愛着を感じていない” が 16.3%。

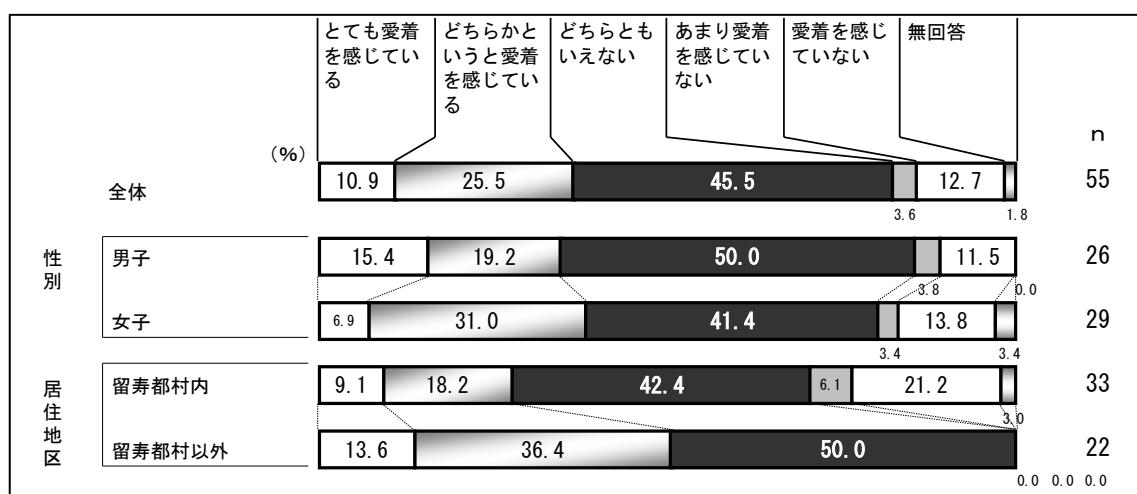
高校生の村に対する愛着度を把握するため、「とても愛着を感じている」、「どちらかというとな愛着を感じている」、「どちらともいえない」、「あまり愛着を感じていない」、「愛着を感じていない」の中から1つを選んでもらいました。

その結果、「どちらともいえない」と答えた人が 45.5%で最も多くなっています。次いで「どちらかというとな愛着を感じている」と答えた人が 25.5%で続き、これと「とても愛着を感じている」(10.9%)をあわせた“愛着を感じている”という人が 36.4%となっています。これに対し、“愛着を感じていない”という人（「愛着を感じていない」(12.7%)と「あまり愛着を感じていない」(3.6%)の合計）は 16.3%となっています。

【比較】

一般住民アンケート “愛着を感じている” が 60.3 “愛着を感じていない” が 11.6%。

図表IV-1 村への愛着度（全体・性別・居住地区）



(2) これからも村に住みたいか

問3 あなたは、留寿都村に住みたいと思いますか。

● “住みたくない”が40.0%、“住みたい”が12.7%。

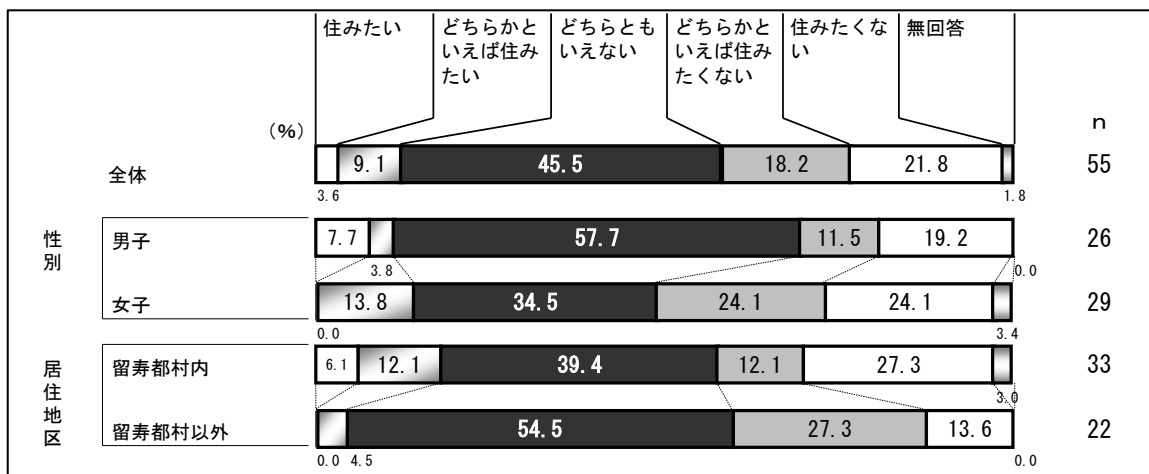
高校生の今後の定住意向を探るため、「住みたい」、「どちらかといえば住みたい」、「どちらともいえない」、「どちらかといえば住みたくない」、「住みたくない」の中から1つを選んでもらいました。

その結果、「どちらともいえない」と答えた人が45.5%で最も多くなっています。次いで「住みたくない」と答えた人が21.8%、「どちらかといえば住みたくない」と答えた人が18.2%で、これらをあわせた“住みたくない”という人が40.0%と4割にのぼっています。これに対し、“住みたい”という人（「どちらかといえば住みたい」(9.1%)と「住みたい」(3.6%)の合計)は12.7%と1割強にとどまっています。

【比較】

一般住民アンケート “住みたい”が52.6%、“住みたくない”が17.1%。

図表IV-2 これからも村に住みたいか（全体・性別・居住地区）



(3) 村の魅力

問4 あなたは、留寿都村の魅力はどのようなところだと思いますか。【複数回答】

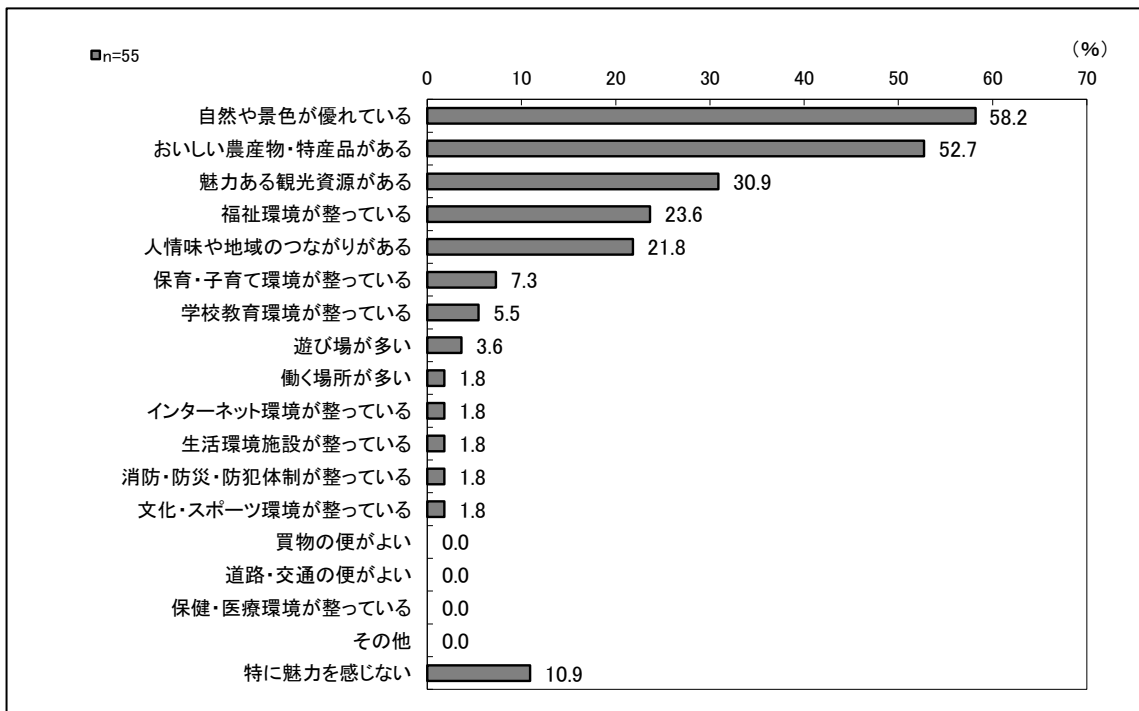
- 「自然や景色が優れている」が第1位。次いで「おいしい農産物・特産品がある」、「魅力ある観光資源がある」、「福祉環境が整っている」の順。

村の魅力についてたずねたところ、「自然や景色が優れている」(58.2%)が第1位、「おいしい農産物・特産品がある」(52.7%)が第2位、「魅力ある観光資源がある」(30.9%)が第3位、「福祉環境が整っている」(23.6%)が第4位、「人情味や地域のつながりがある」(21.8%)が第5位となっています。以下、「保育・子育て環境が整っている」(7.3%)、「学校教育環境が整っている」(5.5%)、「遊び場が多い」(3.6%)などの順となっています。

【比較】

一般住民アンケート 「自然環境・景観が優れている」、「おいしい農産物・特産品がある」、「生活環境施設が整っている」、「人情味や地域の連帯感がある」の順。

図表IV-3 村の魅力（全体／複数回答）



図表IV-4 村の魅力（全体・性別・居住地区－上位第3位／複数回答）

（単位：％）

		第1位	第2位	第3位
全体		自然や景色が優れている 58.2	おいしい農産物・特産品 がある 52.7	魅力ある観光資源がある 30.9
性別	男子	自然や景色が優れている 61.5	おいしい農産物・特産品 がある 53.8	人情味や地域のつながり がある 26.9
	女子	自然や景色が優れている 55.2	おいしい農産物・特産品 がある 51.7	魅力ある観光資源がある 37.9
居住地区	留寿都村内	自然や景色が優れている 54.5	おいしい農産物・特産品 がある 45.5	魅力ある観光資源がある 30.3
	留寿都村以外	おいしい農産物・特産品がある／自然や景色が優れて いる 63.6		魅力ある観光資源がある ／福祉環境が整っている 31.8

(4) 村の不十分なところ

問5 あなたは、留寿都村の不十分なところはどのようなところだと思いますか。【複数回答】

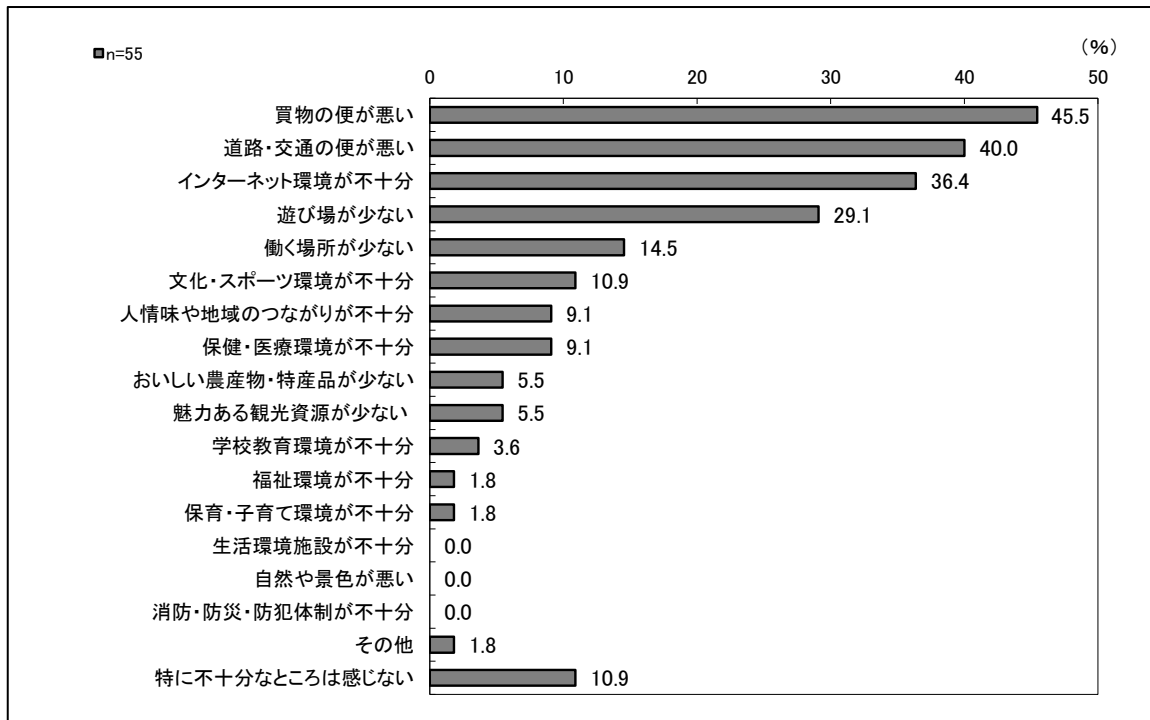
- 「買物の便が悪い」が第1位。次いで、「道路・交通の便が悪い」、「インターネット環境が不十分」、「遊び場が少ない」の順。
-

村の不十分なところについてたずねたところ、「買物の便が悪い」(45.5%)が第1位、次いで「道路・交通の便が悪い」(40.0%)が第2位、「インターネット環境が不十分」(36.4%)が第3位、「遊び場が少ない」(29.1%)が第4位、「働く場所が少ない」(14.5%)が第5位となっており、買物の便の悪さが特に指摘されているほか、道路・交通の便の悪さ、遊び場や働く場所の少なさが不十分な点としてあげられています。

【比較】

一般住民アンケート 「買い物便が悪い」、「働く場所が少ない」「道路・交通の便が悪い」、
「行政サービスが不十分」、「人情味や地域の連帯感が不十分」の順。

図表IV-5 村の不十分なところ（全体／複数回答）



図表IV-6 村の不十分なところ（全体・性別・居住地区—上位第3位／複数回答）

(単位：%)

		第1位	第2位	第3位
全体		買物の便が悪い 45.5	道路・交通の便が悪い 40.0	インターネット環境が不十分 36.4
性別	男子	買物の便が悪い／インターネット環境が不十分 38.5		道路・交通の便が悪い／遊び場が少ない 23.1
	女子	道路・交通の便が悪い 55.2	買物の便が悪い 51.7	インターネット環境が不十分／遊び場が少ない 34.5
居住地区	留寿都村内	買物の便が悪い 51.5	道路・交通の便が悪い 42.4	インターネット環境が不十分 33.3
	留寿都村以外	インターネット環境が不十分 40.9	買物の便が悪い／道路・交通の便が悪い 36.4	

2. これからの留寿都村のことについて

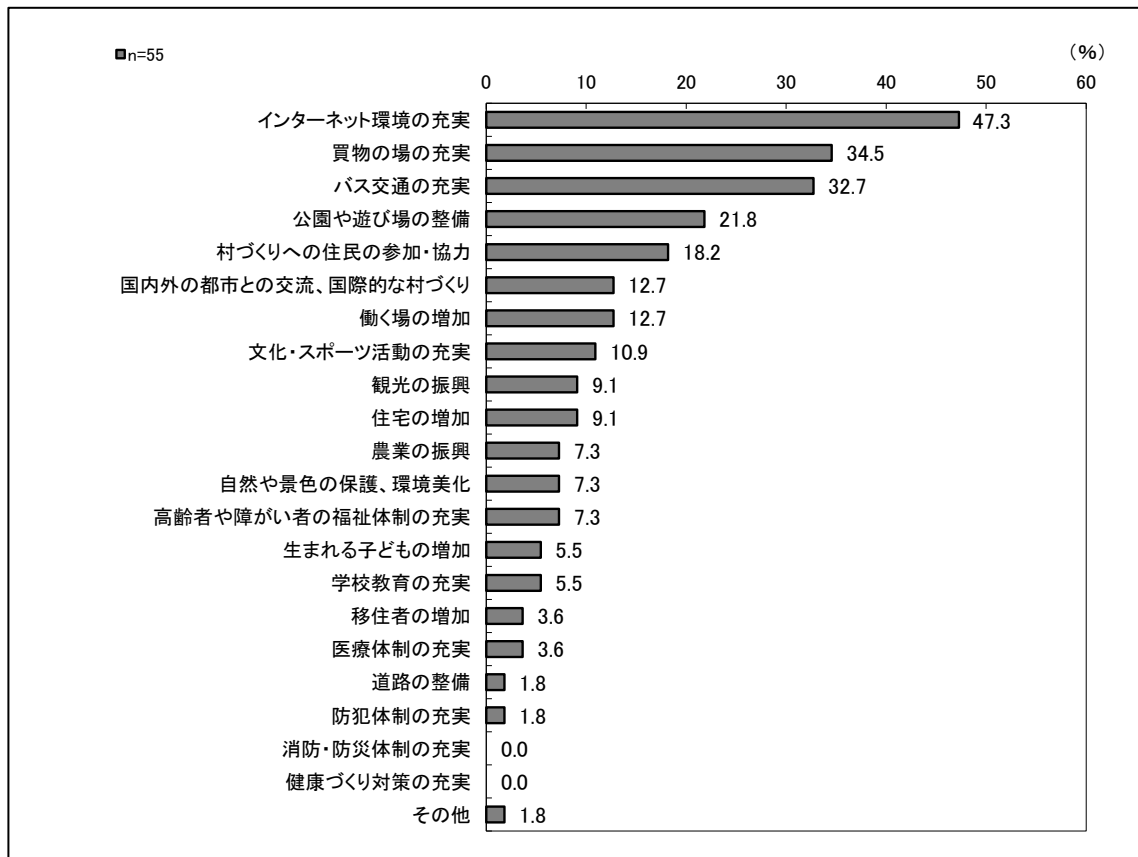
(1) 今後の村づくりで特に力を入れてほしいところ

問6 あなたは、今後の村づくりで、特にどのようなところに力を入れてほしいと思いますか。【複数回答】

- ▼
- 「インターネット環境の充実」が第1位。次いで「買物の場の充実」、「バス交通の充実」、「公園や遊び場の整備」、「村づくりへの住民の参加・協力」の順。

今後の村づくりで特に力を入れてほしいところについてたずねたところ、「インターネット環境の充実」(47.3%)が第1位、「買物の場の充実」(34.5%)が第2位、「バス交通の充実」(32.7%)が第3位、「公園や遊び場の整備」(21.8%)が第4位、「村づくりへの住民の参加・協力」(18.2%)が第5位となっており、以下、「国内外の都市との交流、国際的な村づくり」・「働く場の増加」(同率12.7%)、「文化・スポーツ活動の充実」(10.9%)、「観光の振興」・「住宅の増加」(同率9.1%)、「農業の振興」・「自然や景色の保護、環境美化」・「高齢者や障がい者の福祉体制の充実」(同率7.3%)などの順となっています。

図表IV-7 今後の村づくりで特に力を入れてほしいところ（全体／複数回答）



図表IV-8 今後の村づくりで特に力を入れてほしいところ
（全体・性別・居住地区—上位第3位）

（単位：％）

		第1位	第2位	第3位
全体		インターネット環境の充実 47.3	買物の場の充実 34.5	バス交通の充実 32.7
性別	男子	インターネット環境の充実 50.0	買物の場の充実 26.9	国内外の都市との交流、国際的な村づくり／バス交通の充実 23.1
	女子	インターネット環境の充実 44.8	買物の場の充実／バス交通の充実 41.4	
居住地区	留寿都村内	インターネット環境の充実 45.5	買物の場の充実 36.4	バス交通の充実／公園や遊び場の整備 27.3
	留寿都村以外	インターネット環境の充実 50.0	バス交通の充実 40.9	買物の場の充実 31.8

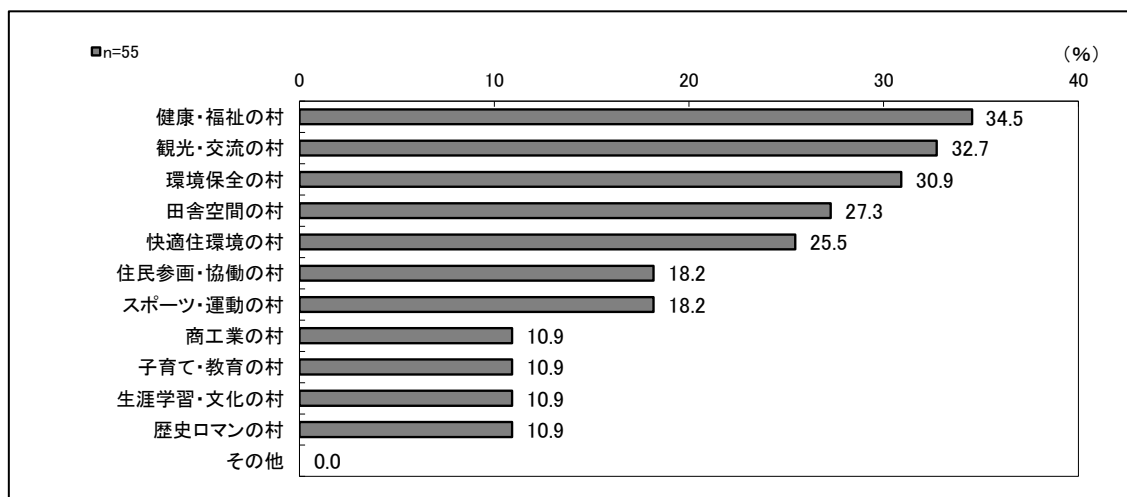
(2) どのような特色のある村にすべきだと思うか

問7 あなたは、今後、留寿都村をどのような特色のある村にすべきだと思いますか。
【複数回答】

- 「健康・福祉の村」が第1位。次いで「観光・交流の村」、「環境保全の村」、「田舎空間の村」、「快適住環境の村」の順。
-

どのような特色のある村にすべきだと思うかたずねたところ、「健康・福祉の村」(34.5%)が第1位、「観光・交流の村」(32.7%)が第2位、「環境保全の村」(30.9%)が第3位、「田舎空間の村」(27.3%)が第4位、「快適住環境の村」(25.5%)が第5位となっており、以下、「住民参画・協働の村」・「スポーツ・運動の村」(同率18.2%)、「商工業の村」・「子育て・教育の村」・「生涯学習・文化の村」・「歴史ロマンの村」(同率10.9%)などの順となっています。

図表IV-9 どのような特色のある村にすべきだと思うか（全体／複数回答）



図表IV-10 どのような特色のある村にすべきだと思うか
 (全体・性別・居住地区—上位第3位)

(単位：%)

		第1位	第2位	第3位
全体		健康・福祉の村 34.5	観光・交流の村 32.7	環境保全の村 30.9
性別	男子	田舎空間の村 38.5	環境保全の村 34.6	観光・交流の村 30.8
	女子	健康・福祉の村 48.3	観光・交流の村 34.5	環境保全の村／快適住環境の村 27.6
居住地区	留寿都村内	観光・交流の村 36.4	環境保全の村 33.3	快適住環境の村／健康・福祉の村 30.3
	留寿都村以外	田舎空間の村／健康・福祉の村 40.9		観光・交流の村／環境保全の村 27.3

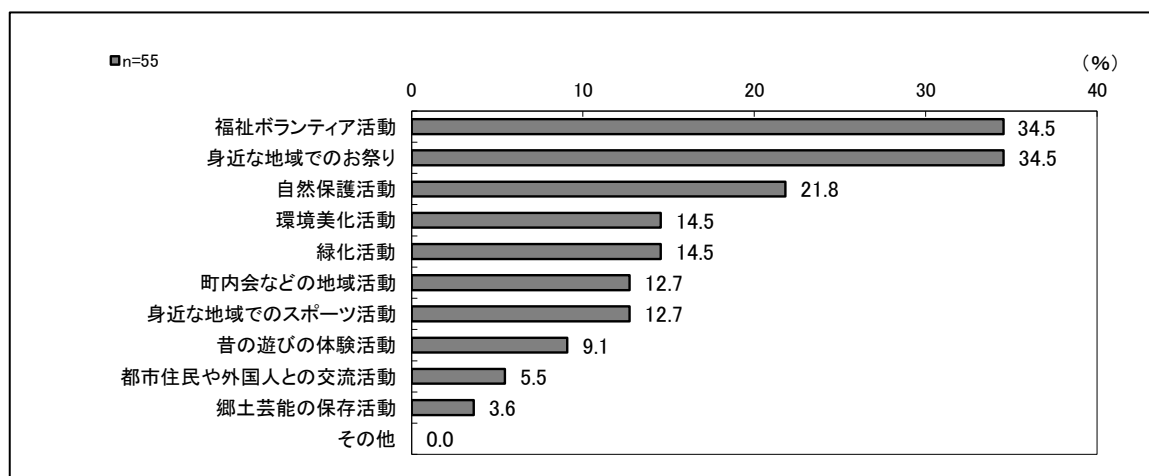
(3) 今後参加してみたい活動

問8 あなたは、次の活動の中で、今後、どの活動に参加してみたいと思いますか。
【複数回答】

- 「福祉ボランティア活動」・「身近な地域でのお祭り」が同率第1位。次いで「自然保護活動」が第3位、「環境美化活動」・「緑化活動」が同率第4位。

今後参加してみたい活動についてたずねたところ、「福祉ボランティア活動」と「身近な地域でのお祭り」（同率 34.5%）がともに第1位、「自然保護活動」（21.8%）が第3位、「環境美化活動」と「緑化活動」（同率 14.5%）がともに第4位となっており、以下、「町内会などの地域活動」・「身近な地域でのスポーツ活動」（同率 12.7%）、「昔の遊びの体験活動」（9.1%）、「都市住民や外国人との交流活動」（5.5%）、「郷土芸能の保存活動」（3.6%）の順となっています。

図表IV-11 今後参加してみたい活動（全体／複数回答）



図表IV-12 今後参加してみたい活動（全体・性別・居住地区－上位第3位）

(単位：%)

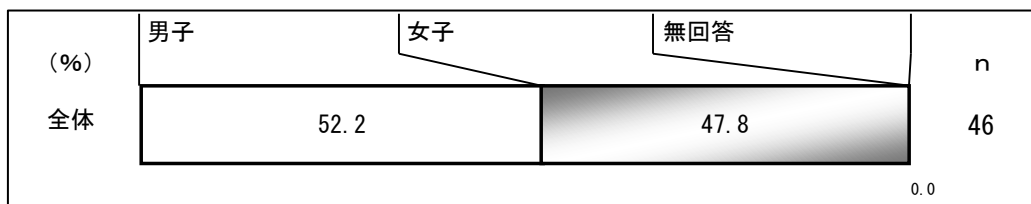
		第1位	第2位	第3位
全体		福祉ボランティア活動／身近な地域でのお祭り 34.5		自然保護活動 21.8
性別	男子	自然保護活動 42.3	身近な地域でのお祭り 30.8	環境美化活動 26.9
	女子	福祉ボランティア活動 44.8	身近な地域でのお祭り 37.9	町内会などの地域活動／ 緑化活動 17.2
居住地区	留寿都村内	福祉ボランティア活動 42.4	身近な地域でのお祭り 27.3	自然保護活動 21.2
	留寿都村以外	身近な地域でのお祭り 45.5	自然保護活動／緑化活動／福祉ボランティア活動 22.7	

Ⅲ. 中学生アンケート調査の結果

1. 回答者の属性

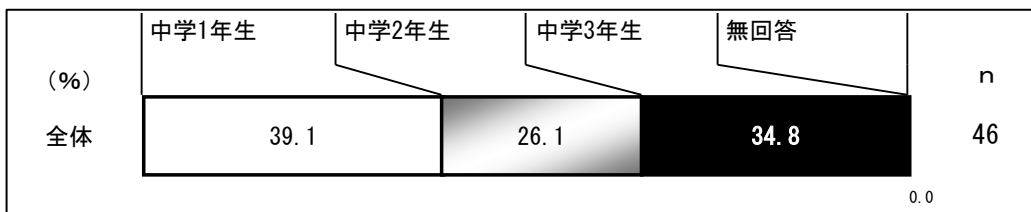
(1) 性別

回答者の性別構成は、「男子」が52.2%、「女子」が47.8%となっています。



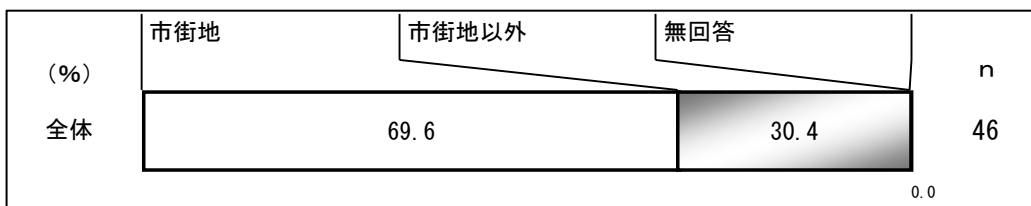
(2) 学年

回答者の学年は、「中学1年生」(39.1%)、「中学3年生」(34.8%)、「中学2年生」(26.1%)となっています。



(3) 居住地区

回答者の居住地区は、「市街地」(69.6%)、「市街地以外」(30.4%)となっています。



2. 調査の結果

1. 今の留寿都村のことについて

(1) 村のことが好きか

問2 あなたは、留寿都村のことが好きですか。

- “好き” が 71.8%、“好きではない” が 2.2%。

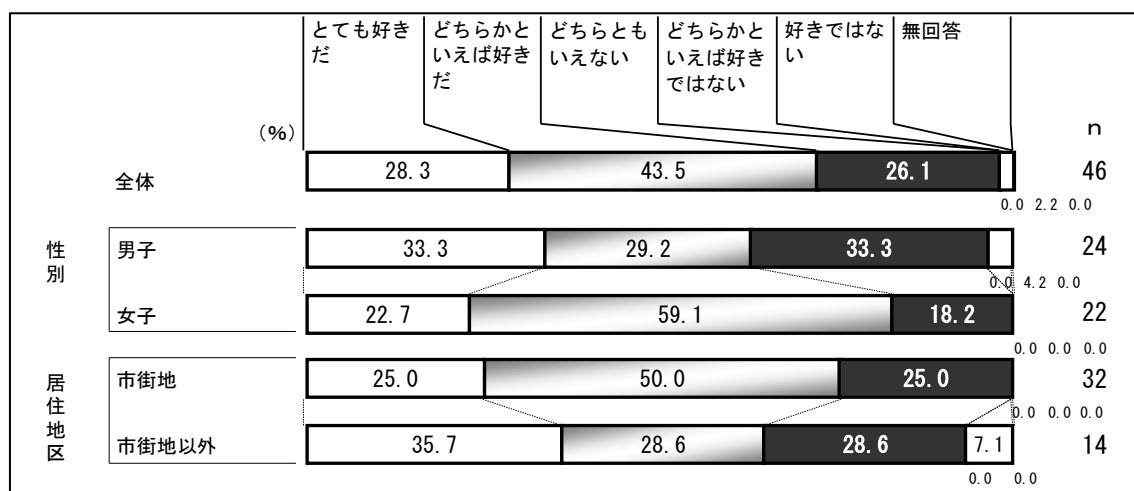
中学生に村のことが好きかどうかを把握するため、「とても好きだ」、「どちらかといえば好きだ」、「どちらともいえない」、「どちらかといえば好きではない」、「好きではない」の中から1つを選んでもらいました。

その結果、「どちらかといえば好きだ」と答えた人が 43.5%で最も多くなっています。次いで「とても好きだ」と答えた人が 28.3%で続き、これらをあわせた“好き”という人が 71.8%と7割強となっています。これに対し、“好きではない”という人（「好きではない」(2.2%)と「どちらかといえば好きではない」(0.0%)の合計）はわずか 2.2%となっています。なお、「どちらともいえない」は 26.1%となっています。

【比較】

一般住民アンケート “愛着を感じている” が 60.3 “愛着を感じていない” が 11.6%。

図表V-1 村のことが好きか（全体・性別・居住地区）



(2) これからも村に住みたいか

問3 あなたは、留寿都村に住みたいと思いますか。

● “住みたい” が 43.4%、“住みたくない” が 17.3%。

中学生の今後の定住意向を探るため、「住みたい」、「どちらかといえば住みたい」、「どちらともいえない」、「どちらかといえば住みたくない」、「住みたくない」の中から1つを選んでもらいました。

その結果、「どちらともいえない」と答えた人が 39.1%で最も多くなっています。次いで「住みたい」と答えたと「どちらかといえば住みたい」と答えた人が同率 21.7%で、これらをあわせた“住みたい”という人が 43.4%と4割強にのぼっています。これに対し、“住みたくない”という人（「どちらかといえば住みたくない」(13.0%)と「住みたくない」(4.3%)、の合計）は 17.3%と2割に満たず、多くの人が村に住み続けたいという意向を持っていることがうかがえます。

【比較】

一般住民アンケート “住みたい” が 52.6%、“住みたくない” が 17.1%。

図表V-2 これからも村に住みたいか（全体・性別・居住地区）

		住みたい	どちらかとい えば住み たい	どちらとも いえない	どちらかとい えば住み たくない	住みたくな い	無回答	n
全体	(%)	21.7	21.7	39.1	13.0	4.3	0.0	46
	性別							
	男子	16.7	20.8	45.8	12.5	4.2	0.0	24
	女子	27.3	22.7	31.8	13.6	4.5	0.0	22
居住地区	市街地	28.1	21.9	37.5	9.4	3.0	0.0	32
	市街地以外	7.1	21.4	42.9	21.4	7.1	0.0	14

(3) 村のよいところ

問4 あなたは、留寿都村のよいところはどうなところだと思いますか。【複数回答】

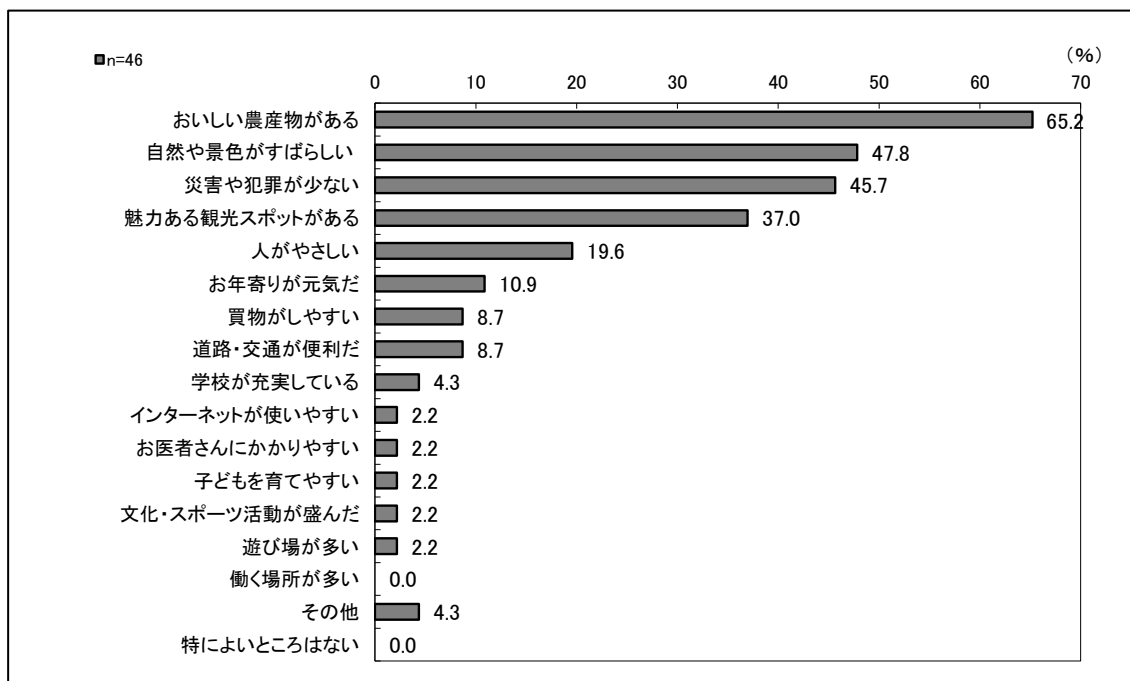
- 「おいしい農産物がある」が第1位。次いで「自然や景色がすばらしい」、「災害や犯罪が少ない」、「魅力ある観光スポットがある」の順。

村のよいところについてたずねたところ、「おいしい農産物がある」(65.2%)が第1位、「自然や景色がすばらしい」(47.8%)が第2位、「災害や犯罪が少ない」(45.7%)が第3位、「魅力ある観光スポットがある」(37.0%)が第4位となっています。以下、「人がやさしい」(19.6%)、「お年寄りが元気だ」(10.9%)、「買物がしやすい」・「道路・交通が便利だ」(同率8.7%)、「学校が充実している」(4.3%)などの順となっています。

【比較】

一般住民アンケート 「自然環境・景観が優れている」、「おいしい農産物・特産品がある」、「生活環境施設が整っている」、「人情味や地域の連帯感がある」の順。

図表V-3 村のよいところ（全体／複数回答）



図表V-4 村のよいところ（全体・性別・居住地区—上位第3位／複数回答）

（単位：％）

		第1位	第2位	第3位
全体		おいしい農産物がある 65.2	自然や景色がすばらしい 47.8	災害や犯罪が少ない 45.7
性別	男子	おいしい農産物がある 75.0	自然や景色がすばらしい 45.8	災害や犯罪が少ない 41.7
	女子	おいしい農産物がある 54.5	自然や景色がすばらしい／災害や犯罪が少ない 50.0	
居住地区	市街地	おいしい農産物がある 59.4	災害や犯罪が少ない 50.0	自然や景色がすばらしい 43.8
	市街地以外	おいしい農産物がある 78.6	自然や景色がすばらしい 57.1	魅力ある観光スポットがある 50.0

(4) 村の不十分なところ

問5 あなたは、留寿都村の不十分なところはどのようなところだと思いますか。【複数回答】

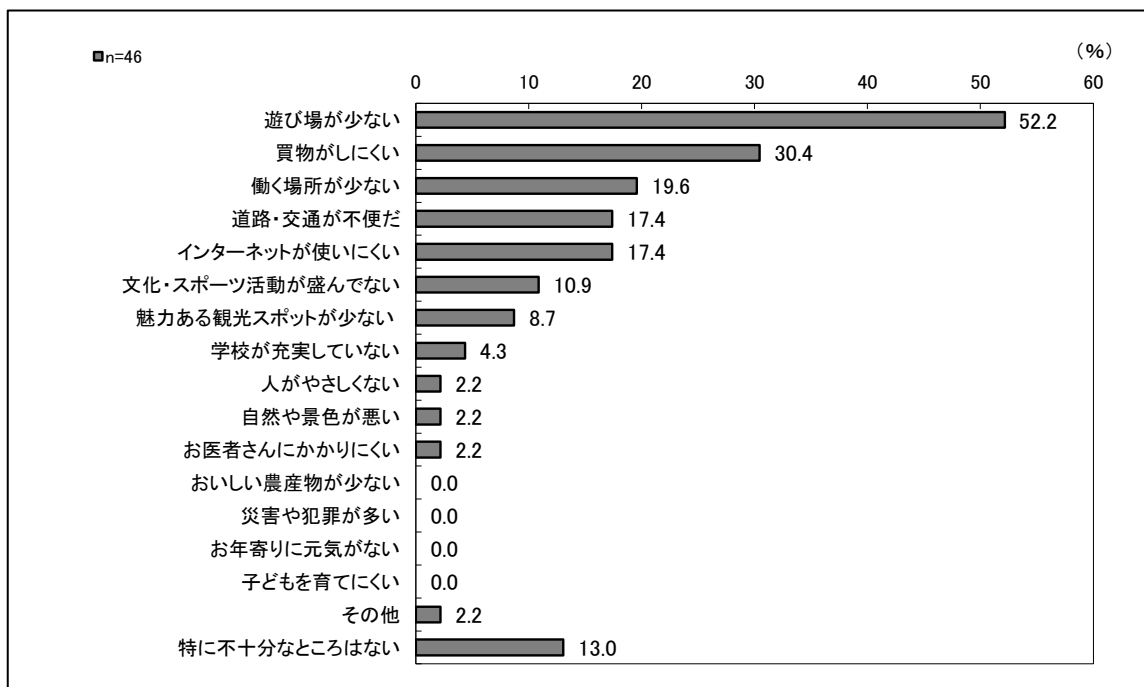
- 「遊び場が少ない」が第1位。次いで、「買物がしにくい」、「働く場所が少ない」の順。

村の不十分なところについてたずねたところ、「遊び場が少ない」(52.2%)が他を引き離して第1位、次いで「買物がしにくい」(30.4%)が第2位、「働く場所が少ない」(19.6%)が第3位、「道路・交通が不便だ」・「インターネットが使いにくい」(同率17.4%)がともに第4位となっており、以下、「文化・スポーツ活動が盛んでない」(10.9%)、「魅力ある観光スポットが少ない」(8.7%)などの順となっています。

【比較】

一般住民アンケート 「買い物の便が悪い」、「働く場所が少ない」「道路・交通の便が悪い」、「行政サービスが不十分」、「人情味や地域の連帯感が不十分」の順。

図表V-5 村の不十分なところ（全体／複数回答）



図表V-6 村の不十分なところ（全体・性別・居住地区－上位第3位／複数回答）

（単位：％）

		第1位	第2位	第3位
全体		遊び場が少ない 52.2	買物がしにくい 30.4	働く場所が少ない 19.6
性別	男子	遊び場が少ない 37.5	インターネットが使いにくい 29.2	買物がしにくい／働く場所が少ない 25.0
	女子	遊び場が少ない 68.2	買物がしにくい 36.4	働く場所が少ない 13.6
居住地区	市街地	遊び場が少ない 59.4	買物がしにくい 28.1	道路・交通が不便だ 21.9
	市街地以外	買物がしにくい／遊び場が少ない 35.7		インターネットが使いにくい 28.6

2. これからの留寿都村のことについて

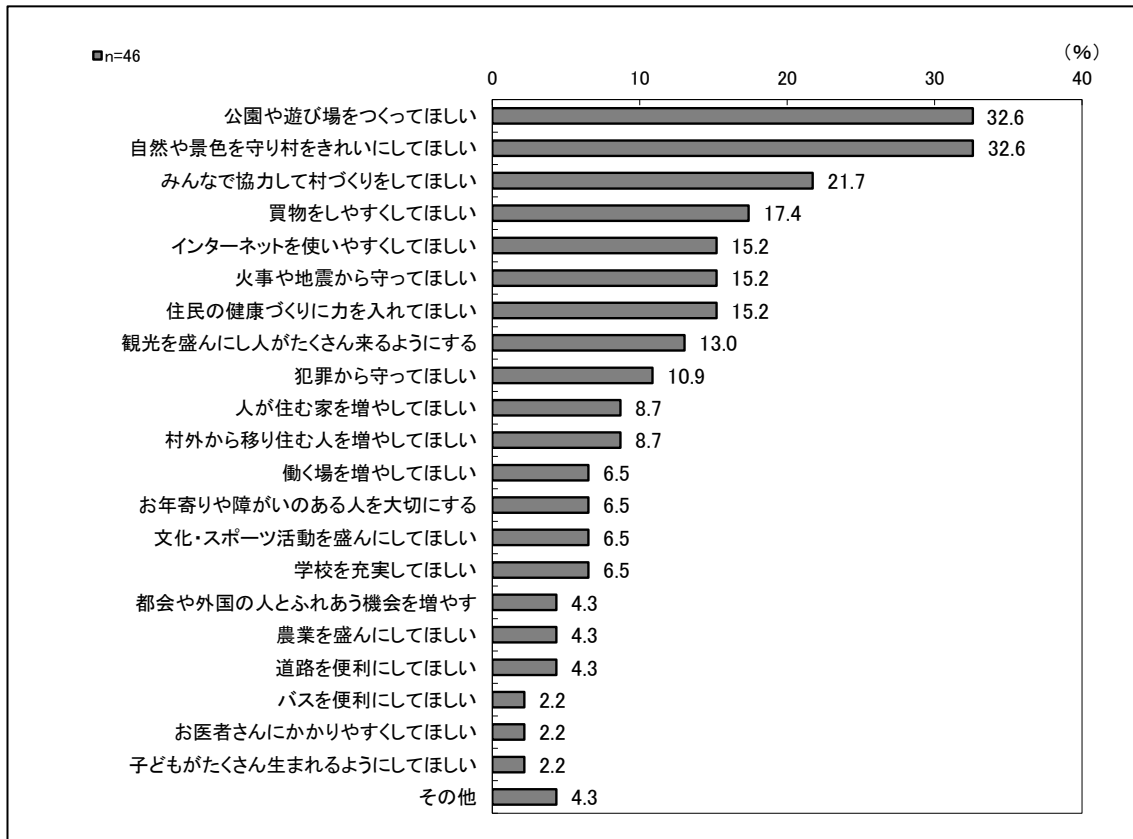
(1) 今後の村づくりで特に力を入れてほしいところ

問6 あなたは、今後の村づくりで、特にどのようなところに力を入れてほしいと思いますか。【複数回答】

- ▼
- 「公園や遊び場をつくってほしい」と「自然や景色を守り村をきれいにしてほしい」が同率第1位。次いで「みんなで協力して村づくりをしてほしい」、「買物をしやすくしてほしい」の順。

今後の村づくりで特に力を入れてほしいところについてたずねたところ、「公園や遊び場をつくってほしい」と「自然や景色を守り村をきれいにしてほしい」（同率32.6%）がともに第1位、「みんなで協力して村づくりをしてほしい」（21.7%）が第3位、「買物をしやすくしてほしい」（17.4%）が第4位、「インターネットを使いやすくしてほしい」・「火事や地震から守ってほしい」・「住民の健康づくりに力を入れてほしい」（同率15.2%）の3項目がともに第5位となっており、以下、「観光を盛んにし人がたくさん来るようにする」（13.0%）、「犯罪から守ってほしい」（10.9%）、「人が住む家を増やしてほしい」・「村外から移り住む人を増やしてほしい」（同率8.7%）などの順となっています。

図表V-7 今後の村づくりで特に力を入れてほしいところ（全体／複数回答）



図表V-8 今後の村づくりで特に力を入れてほしいところ

(全体・性別・居住地区—上位第3位)

(単位：%)

		第1位	第2位	第3位
全体		公園や遊び場をつくってほしい／自然や景色を守り村をきれいにしてほしい 32.6	みんなで協力して村づくりをしてほしい／インターネットを使いやすくしてほしい／自然や景色を守り村をきれいにしてほしい 21.7	
性別	男子	公園や遊び場をつくってほしい 33.3	みんなで協力して村づくりをしてほしい／インターネットを使いやすくしてほしい／自然や景色を守り村をきれいにしてほしい 29.2	
	女子	自然や景色を守り村をきれいにしてほしい 36.4	公園や遊び場をつくってほしい 31.8	買物をしやすくしてほしい 27.3
居住地区	市街地	公園や遊び場をつくってほしい 31.3	自然や景色を守り村をきれいにしてほしい 28.1	みんなで協力して村づくりをしてほしい 25.0
	市街地以外	自然や景色を守り村をきれいにしてほしい 42.9	公園や遊び場をつくってほしい 35.7	買物をしやすくしてほしい／インターネットを使いやすくしてほしい 28.6

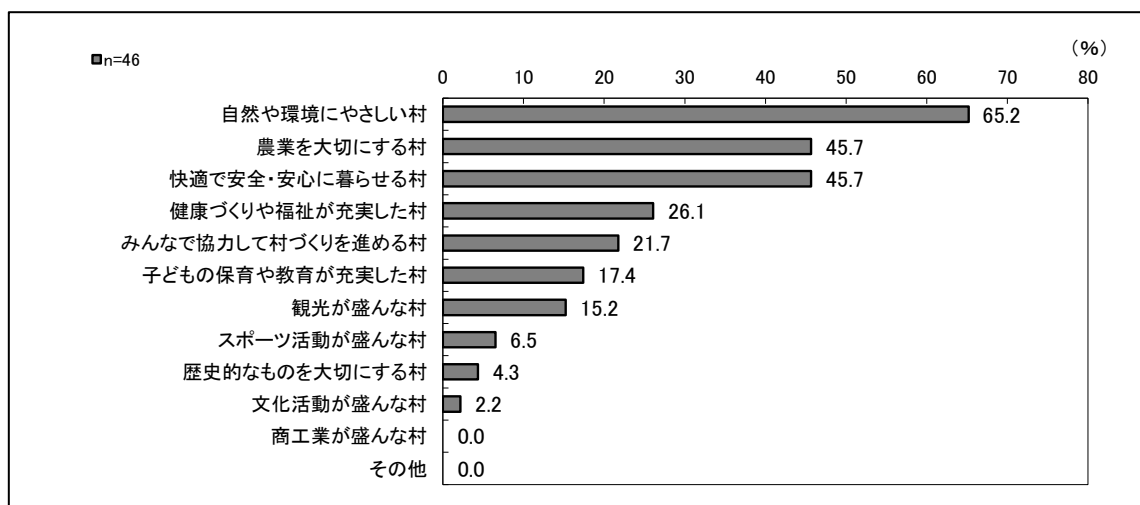
(2) どのような特色のある村にすべきだと思うか

問7 あなたは、今後、留寿都村をどのような特色のある村にすべきだと思いますか。
【複数回答】

- 「自然や環境にやさしい村」が第1位。次いで「農業を大切にする村」と「快適で安全・安心に暮らせる村」が同率第2位。
- すべての属性で「自然や環境にやさしい村」が第1位。

どのような特色のある村にすべきだと思うかたずねたところ、「自然や環境にやさしい村」(65.2%)が第1位、「農業を大切にする村」と「快適で安全・安心に暮らせる村」(同率 45.7%)の2項目がともに第2位、「健康づくりや福祉が充実した村」(26.1%)が第4位、「みんなで協力して村づくりを進める村」(21.7%)が第5位となっており、以下、「子どもの保育や教育が充実した村」(17.4%)、「観光が盛んな村」(15.2%)、「スポーツ活動が盛んな村」(6.5%)、「歴史的なものを大切にする村」(4.3%)、「文化活動が盛んな村」(2.2%)などの順となっています。

図表V-9 どのような特色のある村にすべきだと思うか（全体／複数回答）



図表V-10 どのような特色のある村にすべきだと思うか
 (全体・性別・居住地区—上位第3位)

(単位：%)

		第1位	第2位	第3位
全体		自然や環境にやさしい村 65.2	農業を大切にする村／快適で安全・安心に暮らせる村 45.7	
性別	男子	自然や環境にやさしい村 62.5	農業を大切にする村 41.7	快適で安全・安心に暮らせる村 37.5
	女子	自然や環境にやさしい村 68.2	快適で安全・安心に暮らせる村 54.5	農業を大切にする村 50.0
居住地区	市街地	自然や環境にやさしい村 62.5	快適で安全・安心に暮らせる村 50.0	農業を大切にする村 37.5
	市街地以外	自然や環境にやさしい村 71.4	農業を大切にする村 64.3	快適で安全・安心に暮らせる村 35.7

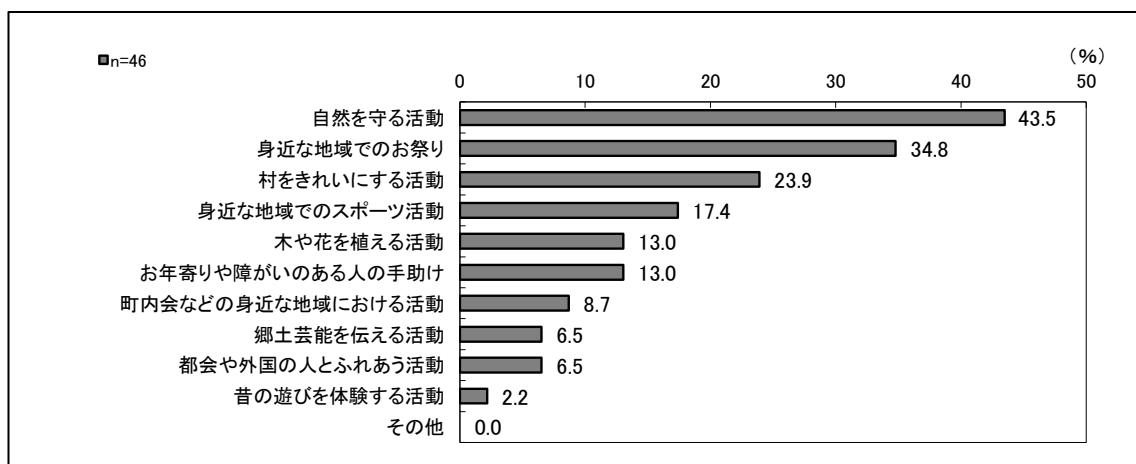
(3) 今後参加してみたい活動

問8 あなたは、次の活動の中で、今後、どの活動に参加してみたいと思いますか。
【複数回答】

- 「自然を守る活動」が第1位。次いで「身近な地域でのお祭り」、「村をきれいにする活動」、「身近な地域でのスポーツ活動」の順。

今後参加してみたい活動についてたずねたところ、「自然を守る活動」(43.5%)が第1位、「身近な地域でのお祭り」(34.8%)が第2位、「村をきれいにする活動」(23.9%)が第3位、「身近な地域でのスポーツ活動」(17.4%)が第4位、「木や花を植える活動」と「お年寄りや障がいのある人の手助け」(同率 13.0%)の2項目がともに第5位となっており、以下、「町内会などの身近な地域における活動」(8.7%)、「郷土芸能を伝える活動」・「都会や外国の人とふれあう活動」(同率 6.5%)、「昔の遊びを体験する活動」(2.2%)などの順となっています。

図表V-11 今後参加してみたい活動（全体／複数回答）



図表 V-12 今後参加してみたい活動（全体・性別・居住地区－上位第3位）

（単位：％）

		第1位	第2位	第3位
全体		自然を守る活動 43.5	身近な地域でのお祭り 34.8	村をきれいにする活動 23.9
性別	男子	自然を守る活動 58.3	村をきれいにする活動 37.5	身近な地域でのスポーツ活動 29.2
	女子	身近な地域でのお祭り 59.1	自然を守る活動 27.3	木や花を植える活動／お年寄りや障がいのある人の手助け 22.7
居住地区	市街地	自然を守る活動 40.6	身近な地域でのお祭り 37.5	村をきれいにする活動／身近な地域でのスポーツ活動 21.9
	市街地以外	自然を守る活動 50.0	村をきれいにする活動／身近な地域でのお祭り	28.6

IV. 小学生アンケート調査の結果

1. 回答者の属性

(1) 性別

回答者の性別構成は、「女子」が57.6%、「男子」が36.4%となっています。

(%)	男子	女子	無回答	n
全体	36.4	57.6	6.1	33

(2) 学年

回答者の学年は、「小学5年生」(48.5%)、「小学6年生」(45.5%)となっています。

(%)	小学5年生	小学6年生	無回答	n
全体	48.5	45.5	6.1	33

(3) 居住地区

回答者の居住地区は、「市街地」(60.6%)、「市街地以外」(33.3%)となっています。

(%)	市街地	市街地以外	無回答	n
全体	60.6	33.3	6.1	33

2. 調査の結果

1. 今の留寿都村のことについて

(1) 村のことが好きか

問2 あなたは、留寿都村のことが好きですか。

- “好き” が 87.9%、“好きではない” は 0%。

小学生に村のことが好きかどうかを把握するため、「とても好きだ」、「どちらかといえば好きだ」、「どちらともいえない」、「どちらかといえば好きではない」、「好きではない」の中から1つを選んでもらいました。

その結果、「とても好きだ」と答えた人が 69.7%で最も多くなっています。次いで「どちらかといえば好きだ」と答えた人が 18.2%で続き、これらを合わせた“好き”という人が 87.9%と9割弱となっています。これに対し「どちらかといえば好きではない」と「好きではない」はともに0%となっています。なお、「どちらともいえない」は 6.1%となっています。

【比較】

一般住民アンケート “愛着を感じている” が 60.3 “愛着を感じていない” が 11.6%。

図表VI-1 村のことが好きか（全体・性別・居住地区）

		とても好きだ	どちらかといえば好きだ	どちらともいえない	どちらかといえば好きではない	好きではない	無回答	n
	(%)							
全体		69.7				18.2	6.1 6.1	33
							0.0 0.0	
性別	男子	66.7				33.3		12
	女子	78.9				10.5	10.5	19
							0.0 0.0 0.0 0.0	
居住地区	市街地	70.0				20.0	10.0	20
	市街地以外	81.8				18.2		11
							0.0 0.0 0.0 0.0	

(2) これからも村に住みたいか

問3 あなたは、留寿都村に住みたいと思いますか。

● “住みたい” が78.8%、“住みたくない” が0%。

小学生の今後の定住意向を探るため、「住みたい」、「どちらかといえば住みたい」、「どちらともいえない」、「どちらかといえば住みたくない」、「住みたくない」の中から1つを選んでもらいました。

その結果、「住みたい」と答えた人が42.4%で最も多く、次いで、「どちらかといえば住みたい」と答えた人が36.4%で、これらをあわせた“住みたい”という人が78.8%と8割弱にのぼっています。これに対し、「どちらかといえば住みたくない」と「住みたくない」はともに0%となっています。なお、「どちらともいえない」は15.2%となっています。

【比較】

一般住民アンケート “住みたい” が52.6%、“住みたくない” が17.1%。

図表VI-2 これからも村に住みたいか（全体・性別・居住地区）

	（%）					n
	住みたい	どちらかといえば住みたい	どちらともいえない	どちらかといえば住みたくない	住みたくない	
全体	42.4	36.4	15.2	6.1	0.0	33
性別	男子	66.7	16.7	16.7	0.0	12
	女子	31.6	52.6	15.8	0.0	19
居住地区	市街地	55.0	30.0	15.0	0.0	20
	市街地以外	27.3	54.5	18.2	0.0	11

(3) 村のよいところ

問4 あなたは、留寿都村のよいところはどうなところだと思いますか。【複数回答】

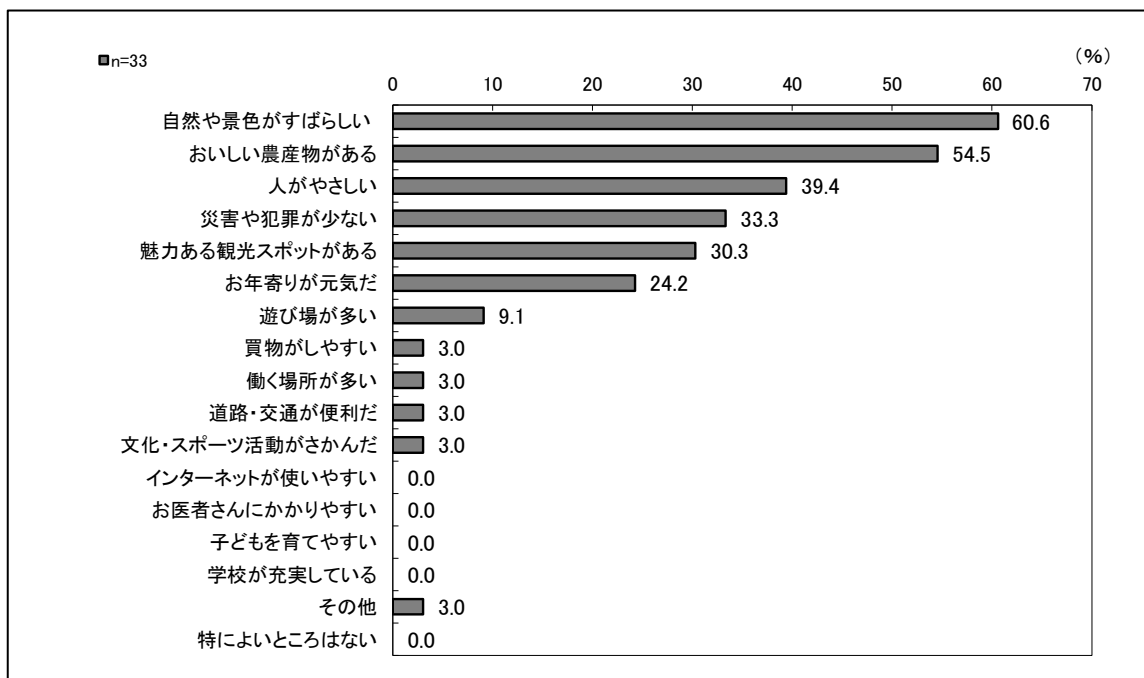
- 「自然や景色がすばらしい」が第1位。次いで「おいしい農産物がある」、「人がやさしい」、「災害や犯罪が少ない」の順。

村のよいところについてたずねたところ、「自然や景色がすばらしい」(60.6%)が第1位、「おいしい農産物がある」(54.5%)が第2位、「人がやさしい」(39.4%)が第3位、「災害や犯罪が少ない」(33.3%)が第4位、「魅力ある観光スポットがある」(30.3%)が第5位となっています。以下、「お年寄りが元気だ」(24.2%)、「遊び場が多い」(9.1%)などの順となっています。

【比較】

一般住民アンケート 「自然環境・景観が優れている」、「おいしい農産物・特産品がある」、「生活環境施設が整っている」、「人情味や地域の連帯感がある」の順。

図表VI-3 村のよいところ（全体／複数回答）



図表VI-4 村のよいところ（全体・性別・居住地区－上位第3位／複数回答）

（単位：％）

		第1位	第2位	第3位
全体		自然や景色がすばらしい 60.6	おいしい農産物がある 54.5	人がやさしい 39.4
性別	男子	自然や景色がすばらしい 66.7	人がやさしい／おいしい農産物がある 58.3	
	女子	自然や景色がすばらしい 63.2	おいしい農産物がある 57.9	魅力ある観光スポットがある 42.1
居住地区	市街地	おいしい農産物がある 60.0	自然や景色がすばらしい 55.0	人がやさしい／災害や犯罪が少ない 40.0
	市街地以外	自然や景色がすばらしい 81.8	おいしい農産物がある 54.5	人がやさしい／魅力ある観光スポットがある 45.5

(4) 村の不十分なところ

問5 あなたは、留寿都村の不十分なところはどのようなところだと思いますか。【複数回答】

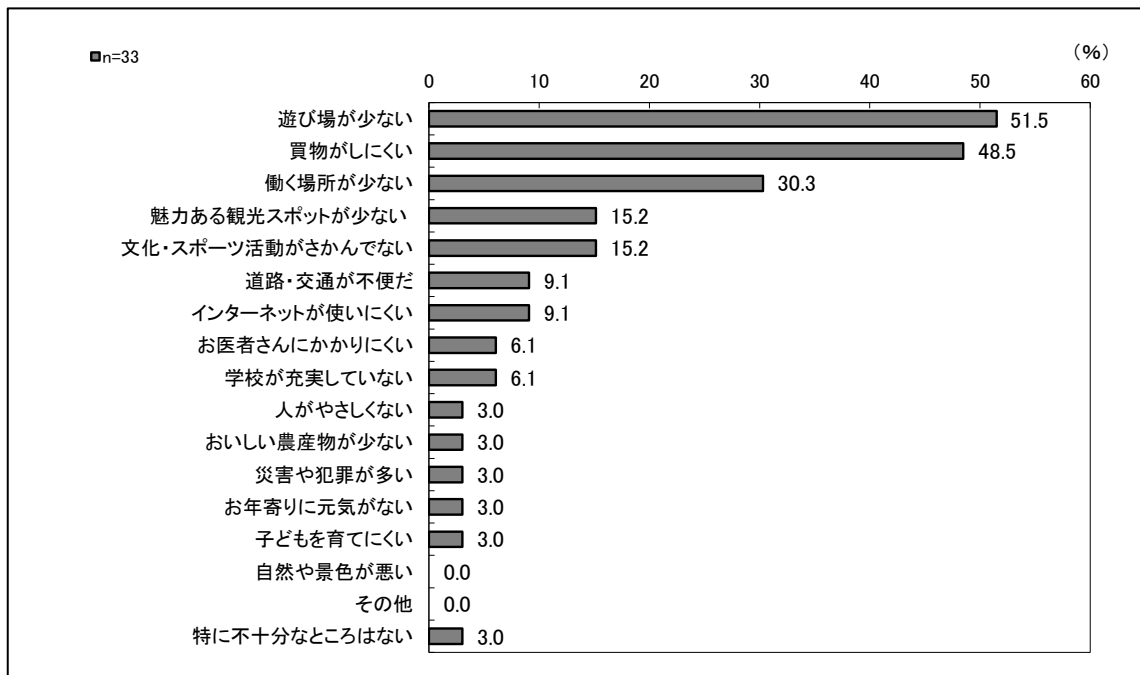
- 「遊び場が少ない」が第1位。次いで、「買物がしにくい」、「働く場所が少ない」の順。

村の不十分なところについてたずねたところ、「遊び場が少ない」(51.5%)が第1位、次いで「買物がしにくい」(48.5%)が第2位、「働く場所が少ない」(30.3%)が第3位、「魅力ある観光スポットが少ない」・「文化・スポーツ活動がさかんでない」(同率15.2%)の2項目がともに第4位となっており、以下、「道路・交通が不便だ」・「インターネットが使いにくい」(同率9.1%)、「お医者さんにかかりにくい」・「学校が充実していない」(同率6.1%)などの順となっています。

【比較】

一般住民アンケート 「買い物への不便が悪い」、「働く場所が少ない」「道路・交通の不便が悪い」、「行政サービスが不十分」、「人情味や地域の連帯感が不十分」の順。

図表VI-5 村の不十分なところ（全体／複数回答）



図表VI-6 村の不十分なところ（全体・性別・居住地区－上位第3位／複数回答）

（単位：％）

		第1位	第2位	第3位
全体		遊び場が少ない 51.5	買物がしにくい 48.5	働く場所が少ない 30.3
性別	男子	遊び場が少ない 50.0	買物がしにくい／魅力ある観光スポットが少ない 33.3	
	女子	買物がしにくい 63.2	遊び場が少ない 57.9	働く場所が少ない 36.8
居住地区	市街地	遊び場が少ない 55.0	買物がしにくい 45.0	働く場所が少ない 40.0
	市街地以外	買物がしにくい 63.6	遊び場が少ない 54.5	働く場所が少ない 18.2

2. これからの留寿都村のことについて

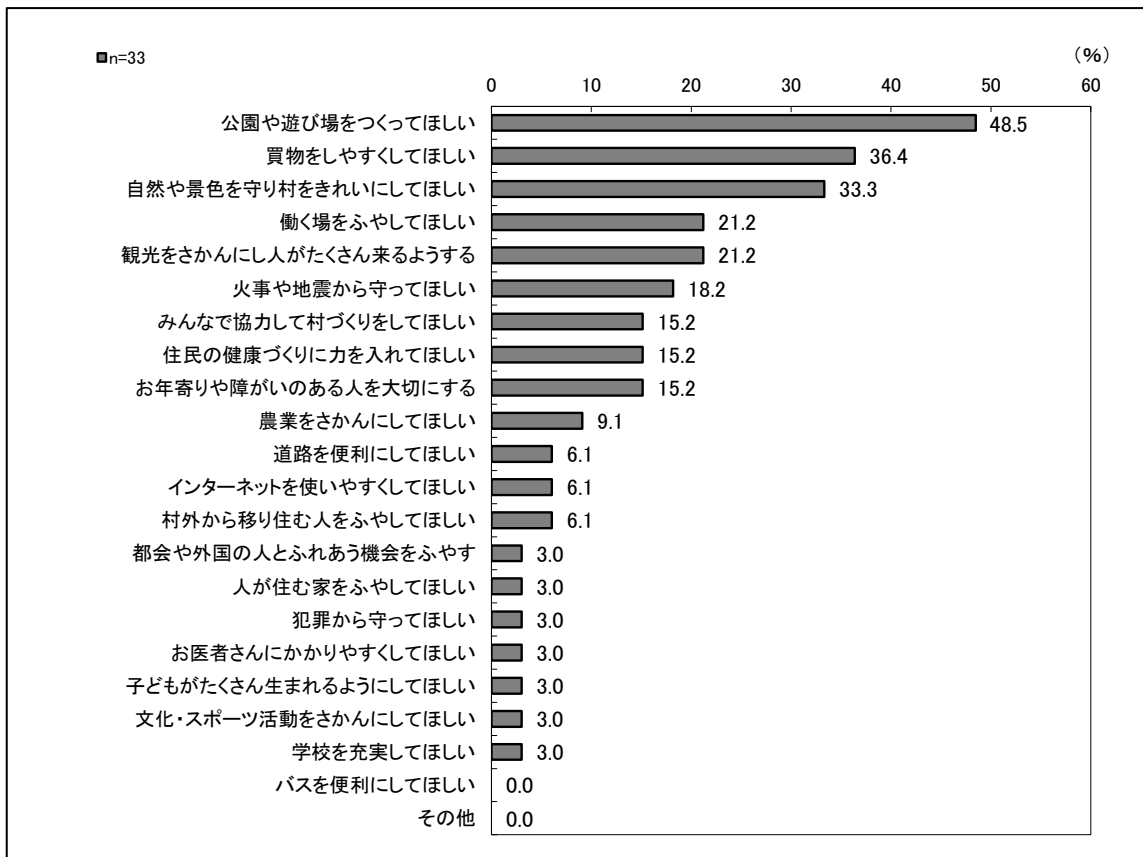
(1) 今後の村づくりで特に力を入れてほしいところ

問6 あなたは、今後の村づくりで、特にどのようなところに力を入れてほしいと思いますか。【複数回答】

- 「公園や遊び場をつくってほしい」が第1位。次いで「買物をしやすくしてほしい」、「自然や景色を守り村をきれいにしてほしい」の順。

今後の村づくりで特に力を入れてほしいところについてたずねたところ、「公園や遊び場をつくってほしい」(48.5%)が第1位、「買物をしやすくしてほしい」(36.4%)、が第2位、「自然や景色を守り村をきれいにしてほしい」(33.3%)が第3位、「働く場をふやしてほしい」と「観光をさかんにし人がたくさん来るようする」(同率21.2%)の2項目がともに第4位となっており、以下、「火事や地震から守ってほしい」(18.2%)、「みんなで協力して村づくりをしてほしい」・「住民の健康づくりに力を入れてほしい」・「お年寄りや障がいのある人を大切にする」(同率15.2%)、「農業をさかんにしてほしい」(9.1%)などの順となっています。

図表VI-7 今後の村づくりで特に力を入れてほしいところ (全体/複数回答)



図表VI-8 今後の村づくりで特に力を入れてほしいところ
 (全体・性別・居住地区—上位第3位)

(単位：%)

		第1位	第2位	第3位
全体		公園や遊び場をつくってほしい 48.5	買物をしやすくしてほしい 36.4	自然や景色を守り村をきれいにしてほしい 33.3
性別	男子	自然や景色を守り村をきれいにしてほしい 58.3	買物をしやすくしてほしい／観光をさかんにし人がたくさん来るようする／公園や遊び場をつくってほしい 33.3	
	女子	公園や遊び場をつくってほしい 63.2	買物をしやすくしてほしい 42.1	働く場をふやしてほしい／自然や景色を守り村をきれいにしてほしい／火事や地震から守ってほしい／住民の健康づくりに力を入れてほしい 21.1
居住地区	市街地	公園や遊び場をつくってほしい 50.0	買物をしやすくしてほしい／自然や景色を守り村をきれいにしてほしい 40.0	
	市街地以外	公園や遊び場をつくってほしい 54.5	買物をしやすくしてほしい 36.4	自然や景色を守り村をきれいにしてほしい／火事や地震から守ってほしい 27.3

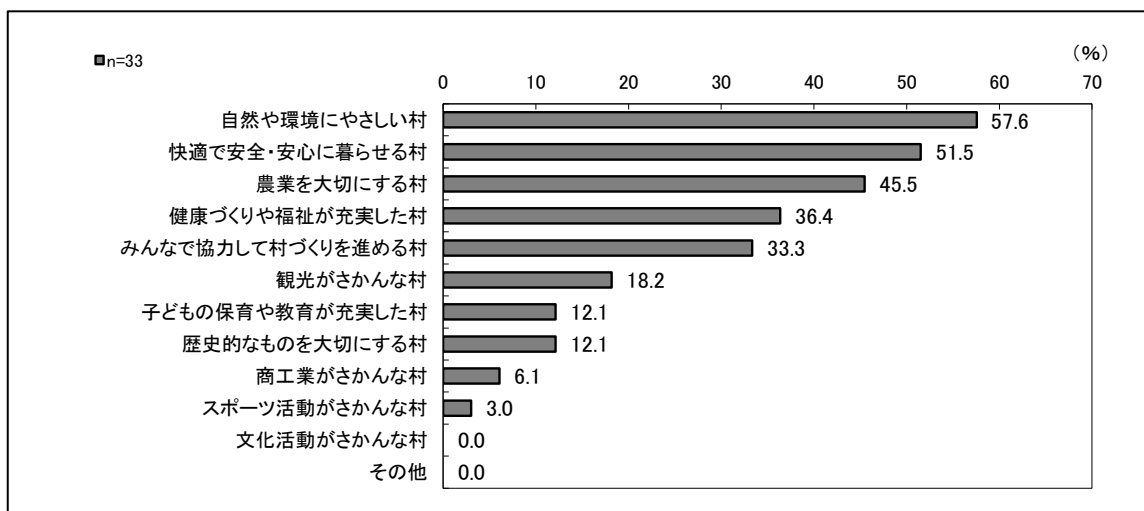
(2) どのような特色のある村にすべきだと思うか

問7 あなたは、今後、留寿都村をどのような特色のある村にすべきだと思いますか。
【複数回答】

- 「自然や環境にやさしい村」が第1位。次いで「快適で安全・安心に暮らせる村」、「農業を大切にする村」、「健康づくりや福祉が充実した村」の順。

どのような特色のある村にすべきだと思うかたずねたところ、「自然や環境にやさしい村」(57.6%)が第1位、「快適で安全・安心に暮らせる村」(51.5%)が第2位、「農業を大切にする村」(45.5%)が第3位、「健康づくりや福祉が充実した村」(36.4%)が第4位、「みんなで協力して村づくりを進める村」(33.3%)が第5位となっており、以下、「観光がさかんな村」(18.2%)、「子どもの保育や教育が充実した村」・「歴史的なものを大切にする村」(同率 12.1%)、「商工業がさかんな村」(6.1%)、「スポーツ活動がさかんな村」(3.0%)などの順となっています。

図表VI-9 どのような特色のある村にすべきだと思うか（全体／複数回答）



図表VI-10 どのような特色のある村にすべきだと思うか
 (全体・性別・居住地区—上位第3位)

(単位：%)

		第1位	第2位	第3位
全体		自然や環境にやさしい村 57.6	快適で安全・安心に暮らせる村 51.5	農業を大切にする村 45.5
性別	男子	農業を大切にする村／自然や環境にやさしい村／快適で安全・安心に暮らせる村 50.0		
	女子	自然や環境にやさしい村 68.4	快適で安全・安心に暮らせる村 57.9	農業を大切にする村 47.4
居住地区	市街地	自然や環境にやさしい村 65.0	農業を大切にする村 50.0	快適で安全・安心に暮らせる村／健康づくりや福祉が充実した村 45.0
	市街地以外	快適で安全・安心に暮らせる村 72.7	自然や環境にやさしい村 54.5	農業を大切にする村 45.5

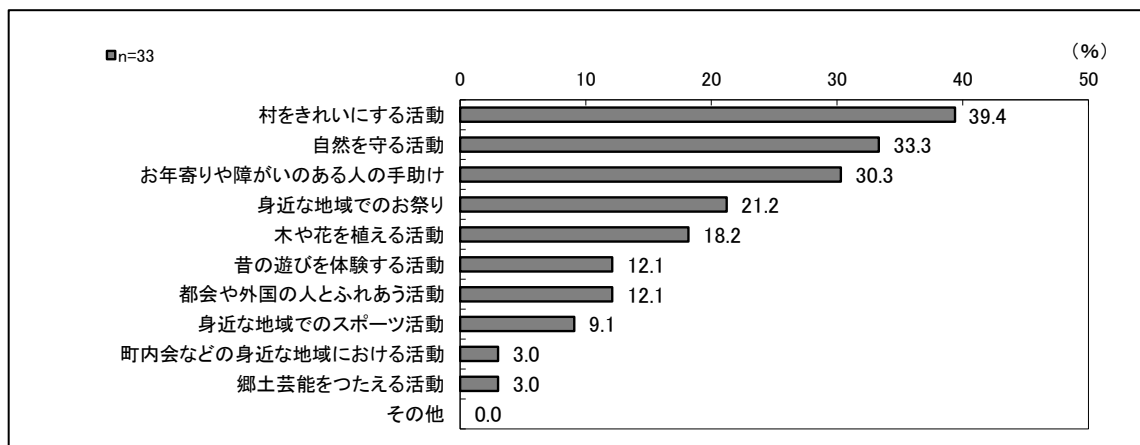
(3) 今後参加してみたい活動

問8 あなたは、次の活動の中で、今後、どの活動に参加してみたいと思いますか。
【複数回答】

- 「村をきれいにする活動」が第1位。次いで「自然を守る活動」、「お年寄りや障がいのある人の手助け」、「身近な地域でのお祭り」、「木や花を植える活動」の順。

今後参加してみたい活動についてたずねたところ、「村をきれいにする活動」(39.4%)が第1位、「自然を守る活動」(33.3%)が第2位、「お年寄りや障がいのある人の手助け」(30.3%)が第3位、「身近な地域でのお祭り」(21.2%)が第4位、「木や花を植える活動」(18.2%)が第5位となっており、以下、「昔の遊びを体験する活動」・「都会や外国の人とふれあう活動」(同率 12.1%)、「身近な地域でのスポーツ活動」(9.1%)、「町内会などの身近な地域における活動」・「郷土芸能をつたえる活動」(同率 3.0%)などの順となっています。

図表VI-11 今後参加してみたい活動（全体／複数回答）



図表VI-12 今後参加してみたい活動（全体・性別・居住地区－上位第3位）

（単位：％）

		第1位	第2位	第3位
全体		村をきれいにする活動 39.4	自然を守る活動 33.3	お年寄りや障がいのある人の手助け 30.3
性別	男子	村をきれいにする活動 41.7	自然を守る活動／木や花を植える活動／お年寄りや障がいのある人の手助け／都会や外国の人とふれあう活動 25.0	
	女子	自然を守る活動／村をきれいにする活動 42.1		お年寄りや障がいのある人の手助け 36.8
居住地区	市街地	村をきれいにする活動 40.0	自然を守る活動 35.0	お年寄りや障がいのある人の手助け 30.0
	市街地以外	村をきれいにする活動 45.5	自然を守る活動／お年寄りや障がいのある人の手助け 36.4	