

接種の予約

◎予約受付期間等

予約受付開始日時：令和3年8月31日（火）午前8時45分から

予約受付終了日時：令和3年9月 9日（木）午後5時30分まで

◎予約の前にご準備いただくもの

- ・ 同封されている接種券（クーポン券）をお手元にご用意願います。
- ・ 予約の際には「照会番号（券番号）」が必要となります。

◎予約方法

■LINEによる予約

- ・ 受付時間
期間中毎日24時間受付
- ・ 6ページへお進みください。

■電話による予約

- ・ 受付時間
月曜日から金曜日まで（休日を除く）
午前8時45分から午後5時30分まで
- ・ 連絡先
留寿都村役場保健医療課 電話：0136-46-3131

◎連絡事項

- ・ 電話予約は、つながりにくくなる可能性があります。LINEを利用できる携帯電話等端末をお持ちの方は、可能な限りLINEによる予約をご利用ください。予約枠は確保しておりますので、日程に余裕のある方は急いで予約する必要はありません。
- ・ ワクチンを有効に使用するために、予約受付期間終了後にキャンセルや日程変更を行う場合は、役場保健医療課（電話：46-3131）にご連絡ください。
- ・ 2回目の予約開始日時等は1回目の接種時にお知らせいたします。

照会番号は、ここに記載されています。

照会番号 123 456 7890

新型コロナウイルスワクチンを受けられます。費用負担はありません。

年齢等により接種いただける時期が異なります。ご自身の接種の時期が来るまで、こちらのクーポン券は大切にお持ちください。

接種券		診察したが接種できない場合	
券種 2 ワクチン接種 1 回目	券種 1 予約のみ 1 回目	接種券	接種券
姓 氏	姓 氏	姓 氏	姓 氏
生年月日	生年月日	生年月日	生年月日
接種場所	接種場所	接種場所	接種場所
接種券番号	接種券番号	接種券番号	接種券番号
接種券	接種券	接種券	接種券

接種を受ける方へ

- クーポンは券がとぎすに、色紙ごと接種場へお持ちください。
- 右側の予約接種済証は接種が終わった後も大切に保管してください。

LINEによる予約方法

◎予約受付開始日前までに「留寿都村」公式アカウントの友だち登録をお願いします。

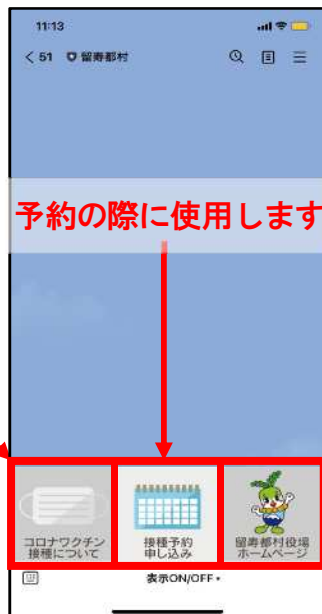


QRコードを読み込んで「友だち」登録してください。

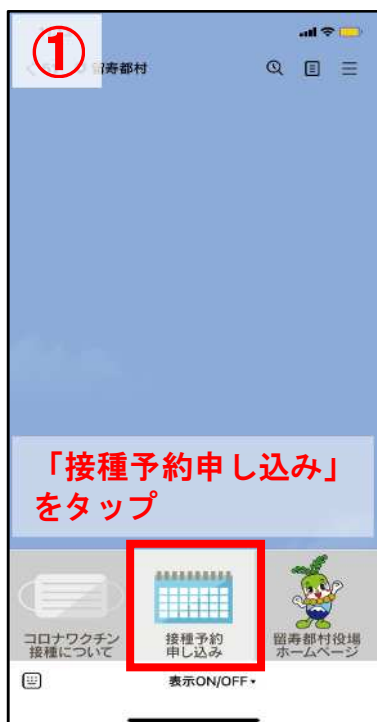
ワクチンに関する情報が掲載されています。

予約の際に使用します。

村ホームページへ



◎予約の方法



- ・ 照会番号 (券番号)、生年月日、性別を入力
- ・ 入力内容を確認の上、「検索」をタップ

* 1台の端末から複数の方の予約を行うことができます (1人ずつ入力してください)。

* 1度予約完了すると、同じ端末でしか変更できませんので、ご注意ください。



接種回数を確認し、
「予約・変更」をタップ



この画面が表示されたら
下側にスクロール(移動)
し、会場選択を表示
☞照会番号、生年月日、性
別は入力できません。



接種会場を選択
☞日程は、3 ページで
確認してください。



入力内容を確認し、「予約
日時指定に進む」をタッ
プ。



希望日時を選択し、
「確認画面へ」をタップ

日付の移動はここ
をタップ

- ・希望する日時を
タップする。
- ・○印は予約でき
ます。
- ・×印は予約でき
ません。



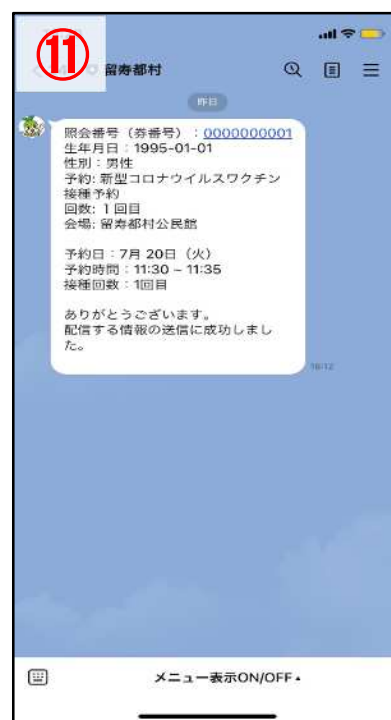
日時に誤りがないことを確認し、「はい」をタップ



「予約確定」をタップして予約完了
*この画面では予約は確定していません!!



予約が完了しました。「X」をタップして画面を閉じてください。



予約案内の通知が届きます。

予約の変更・キャンセルについて

- ・ 1回目の変更・キャンセルは8月31日（火）から9月9日（木）まで可能です。
- ・ 予約受付期間終了後にキャンセルや日程変更を行う場合は、役場保健医療課にご連絡ください（電話：46-3131）。
- ・ 変更する場合は①から入力してください（上書きにより変更されます。）。